

# Kinderartikelbörse Nussbaumen

## Basarlino-Anleitung für den Verkauf:

### Wichtige Hinweise

- Basarlino kann entweder über einen Webbrowser oder aus dem App Store heruntergeladen und als App auf dem Handy betrieben werden.
- Wir bitten Sie, unsere Regeln und Hinweise in „Wie funktioniert’s“ auf unserer Website zu berücksichtigen.
- Sollten Sie Fragen haben, können Sie sich gerne per Mail mit uns in Verbindung setzen ([kinderartikelboerse.nussbaumen@gmx.ch](mailto:kinderartikelboerse.nussbaumen@gmx.ch))

### Kurzanleitung in 7 Schritten:

1. Registrierung (einmalig)
2. Anmeldung als Verkäufer:in für die jeweilige Börse
3. Artikel erfassen / aus Lagerbereich reaktivieren
4. Preisschilder ausdrucken
5. Preisschilder an Artikel anbringen
6. Artikel abgeben
7. Absage der Teilnahme im Verhinderungsfall

#### 1. Einmalige Registrierung

- 1.1. Erstellen Sie einmalig einen Benutzeraccount als Verkäufer:in auf [www.basarlino.de](http://www.basarlino.de), über die Basarlino Handy-App oder über unsere Website [www.boerse-nussbaumen.ch](http://www.boerse-nussbaumen.ch)

#### 2. Anmeldung als Verkäufer:in für die jeweilige Börse

- 2.1 Sie können sich ab dem 5. Tag des jeweiligen Börsenmonats (März/September) über unsere Homepage oder direkt über Basarlino für den Verkauf anmelden.

# Kinderartikelbörse Nussbaumen

Sie können sich ab dem 5. September, 06:00 Uhr für den Verkauf an unserer Börse anmelden.

21.09.2024

**Gemeindesaal Nussbaumen**  
Landstrasse 134  
5415 Nussbaumen

Teilnahmegebühr: 1,00 Fr.  
Provision: 22%  
Artikel pro Teilnehmer: 100

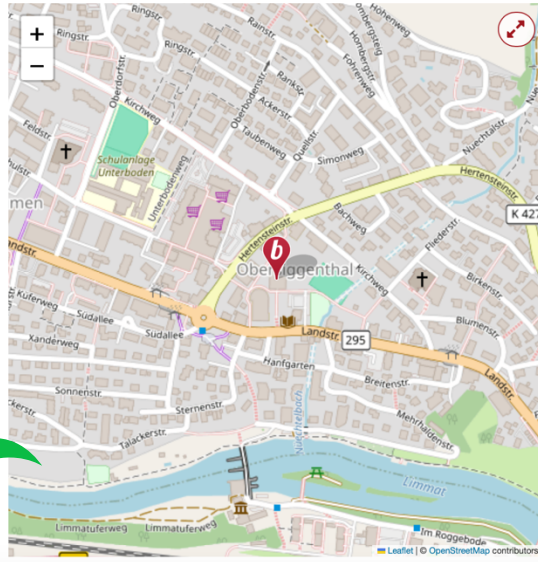
E-MAIL-KONTAKT

UNSERE WEBSEITE

WICHTIGE TERMINE

REGELN & INFOS

Die Bewerbung für diese Veranstaltung ist noch nicht freigegeben worden.



## Login

E-Mail-Adresse

Passwort

Angemeldet bleiben?

Einloggen

## 2.2 Bewerben Sie sich für die Teilnahme

**Basarlino**

### Kinderbörse Nussbaumen

Webseite

21.09.2024

Gemeindesaal Nussbaumen  
Landstrasse 134  
5415 Nussbaumen

1,00 Fr. Gebühr + 22% Provision  
max. 100 Teilnehmer à 100 Artikel

<https://www.boerse-nussbaumen.ch>  
[kinderboerse.nussbaumen@gmx.ch](mailto:kinderboerse.nussbaumen@gmx.ch)

Termine

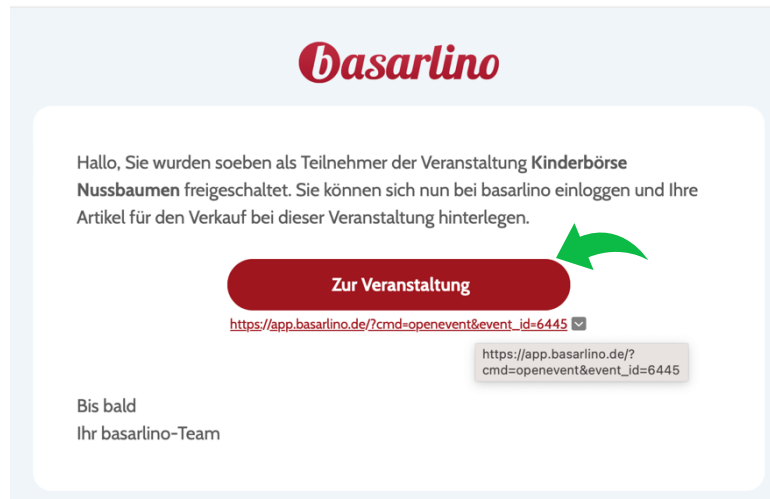
Regeln

Möchten Sie an dieser Veranstaltung teilnehmen?

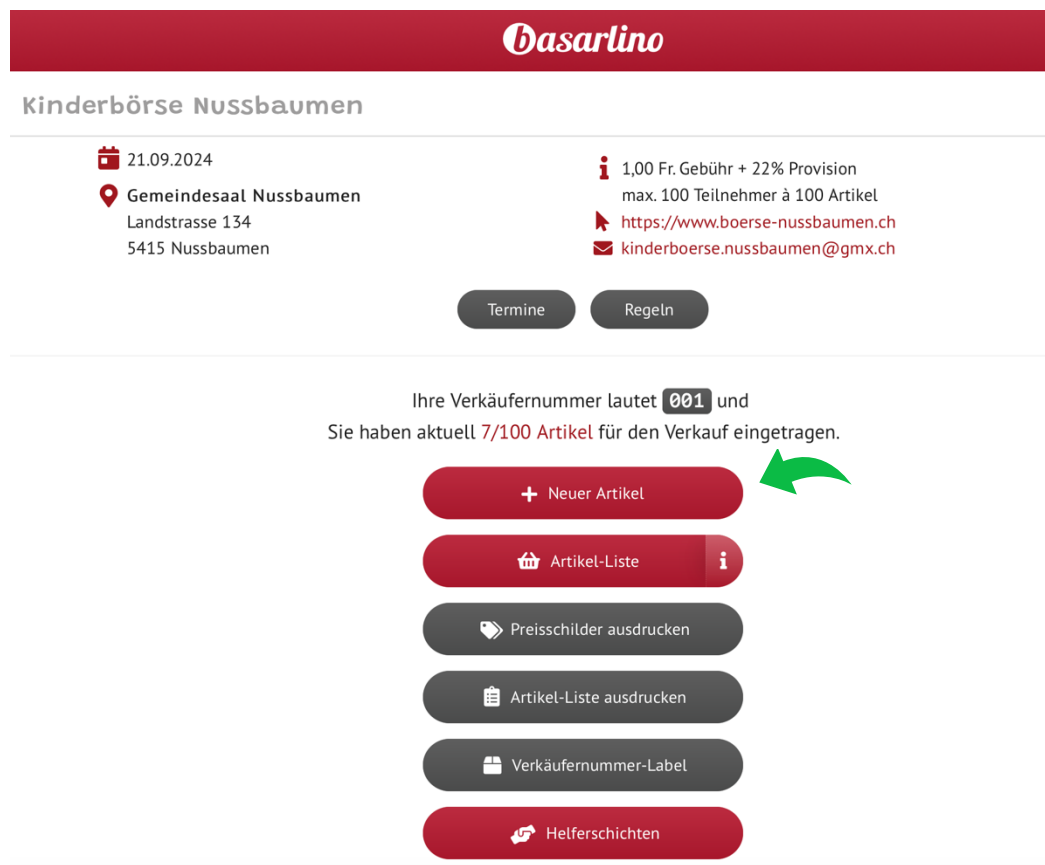
★ Teilnahme-Bewerbung ★ i

Es sind noch 116 Verkäufernummern frei.

- 2.3 Vervollständigen Sie Ihre Profildaten mit Adresse und Telefonnummer. Kontodaten müssen nicht erfasst werden.
- 2.4 Sobald das Börsenteam Ihre Bewerbung freigegeben hat, erhalten Sie folgendes Bestätigungsmail:

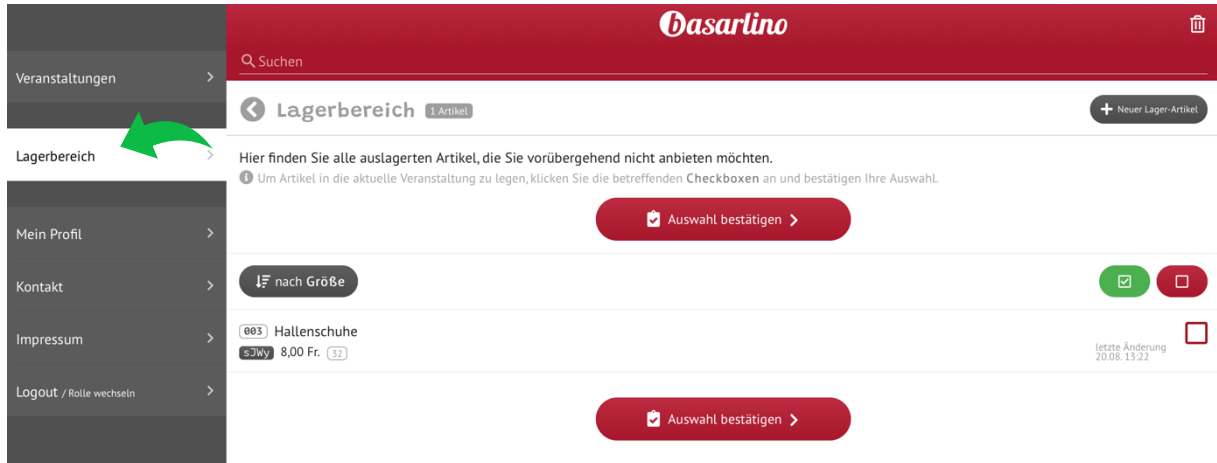


- 2.5 Nach Eingabe Ihrer Login-Daten können Sie Ihre Artikel erfassen und es stehen Ihnen alle weiteren Funktionen auf der Veranstaltungsseite zur Verfügung.



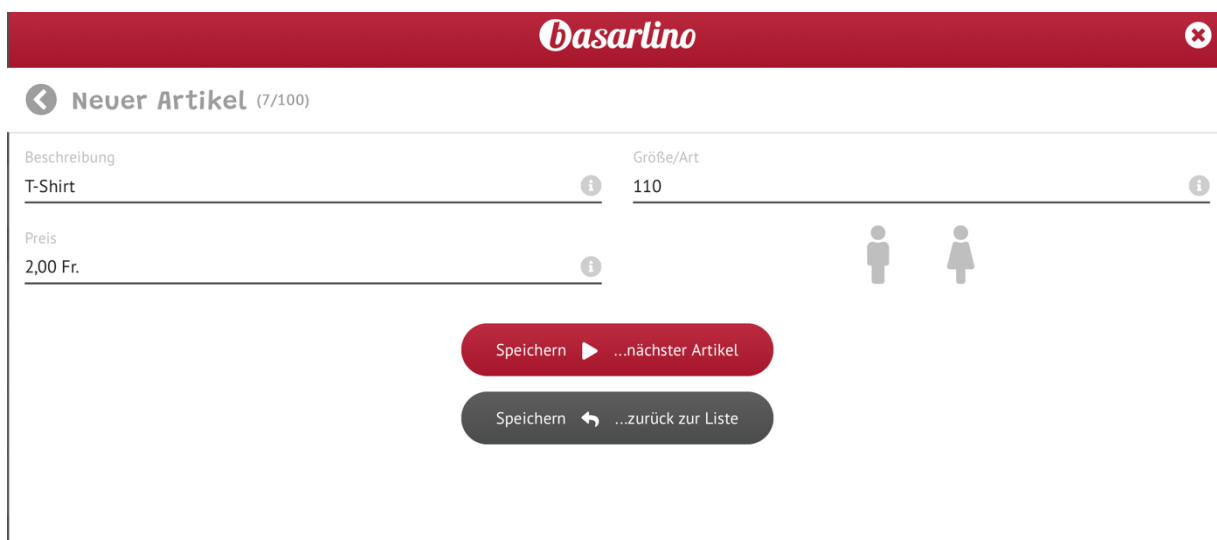
### 3. Artikel erfassen / Aus Lagerbereich reaktivieren

#### 3.1 Klicken Sie auf «neuer Artikel» oder reaktivieren Sie Artikel aus dem «Lagerbereich»



The screenshot shows the Basarlino website interface. On the left, a dark sidebar contains navigation links: 'Veranstaltungen', 'Lagerbereich' (highlighted with a green arrow), 'Mein Profil', 'Kontakt', 'Impressum', and 'Logout / Rolle wechseln'. The main content area has a red header with the 'basarlino' logo and a search bar. Below the header, there's a 'Lagerbereich' section with a 'Neuer Lager-Artikel' button. A message states: 'Hier finden Sie alle ausgelagerten Artikel, die Sie vorübergehend nicht anbieten möchten. Um Artikel in die aktuelle Veranstaltung zu legen, klicken Sie die betreffenden Checkboxes an und bestätigen Ihre Auswahl.' Below this, there's a 'nach Größe' filter and a list of items. One item, 'Hallenschuhe', is shown with a price of 8,00 Fr. and a 'Neuer Lager-Artikel' button. There are also 'Auswahl bestätigen' buttons.

#### 3.2 Erfassen Sie die Grösse des Artikels oder die Art (z.B. Puzzle 1000er, Buch: Papa Moll usw.)



The screenshot shows the 'Neuer Artikel' (New Article) form on the Basarlino website. The form has a red header with the 'basarlino' logo and a close button. Below the header, there's a 'Neuer Artikel (7/100)' section. The form has two main sections: 'Beschreibung' (Description) and 'Größe/Art' (Size/Type). The 'Beschreibung' field contains 'T-Shirt' and the 'Größe/Art' field contains '110'. Below these fields, there's a 'Preis' (Price) field containing '2,00 Fr.'. To the right of the price field, there are icons for male and female figures. At the bottom of the form, there are two buttons: 'Speichern' (Save) and '...nächster Artikel' (Next Article). Below these buttons, there's another 'Speichern' button and '...zurück zur Liste' (Back to List).

- Kleider/Schuhe mit Grössen
- Bei Büchern und Spielen bitte den Titel in der Beschreibung angeben inkl. Art
- Preise nur in Franken (keine Rappen)

Weitere Hinweise über den Button «Wie funktioniert's» auf unserer Website

## 4. Preisschilder ausdrucken

**Achtung:** Layout-Version richtig auswählen (zum Ausschneiden oder Klebe-Etiketten)

**Preisschilder**

Möchten Sie ein PDF mit Preisschildern Ihrer Artikel erzeugen?

Sortierung: nach Artikelnummer ▼



Druck-Version:  zum Ausschneiden  
 für Klebe-Etiketten

**Hinweis:** Achtung! Für die beste Druckqualität und zum Scannen der QR-Codes benutzen Sie kein dunkel gefärbtes Papier, um das Scannen der QR-Codes nicht zu beeinträchtigen.

Nein **Vorauswahl** **Alle Artikel**

**basarino** Preisschilder

Befestigungsfläche (z.B. mit Tesafilm oder zum Lochen und mit Faden)

www.basarino.de Kinderboerse Nussbaumen		Art Nr. 003	32	www.basarino.de Kinderboerse Nussbaumen		Art Nr. 004	110
		Hallenschuhe	8,00 Fr.			Verk.Nr. 001	T-Shirt
		sJWy-sJUM-7w77-8				cdD/-sJUM-7e77-2	

Drucken Sie bitte (wenn möglich farbig) auf dickeres Papier (Minimum 120g/m<sup>2</sup>). Dies reduziert die Gefahr, dass die Preisschilder abgerissen werden. Alternativ können Sie Herma-Adressaufkleber-Etiketten (Art. Nr. 4479 – 88.9 x 33.8mm), welche auf Biella Anhänger-Etiketten (50 x 100mm) geklebt werden können, verwenden

*Herma Adressaufkleber-Etiketten*



HERMA 4479 Adressaufkleber DIN A4 (88,9 x 33,8 mm, 100 Blatt, Papier, matt) selbstklebend, bedruckbar, permanent haftende Universal...

*Biella Anhänger-Etiketten*



Auf dem Preisschild muss der QR-Code vollständig und gut leserlich sein.

Die Erfassung und Änderung von Artikeln sind bis 8:00 Uhr am Börsentag möglich.

## 5. Preisschilder an Artikel anbringen

Preisschilder gut befestigen und so anbringen, dass sie gut erkannt, gescannt und rückstandslos entfernt werden können.

## 6. Artikel abgeben

Die unterschriebene Inventarliste bitte mitbringen.

➔ **Mit Ihrer Unterschrift bei der Abgabe der Artikel erklären Sie, dass Sie**

1. Ihre Artikel gemäss Ihrer Artikelliste in Basarlino abgeben.
2. mit dem Haftungsausschluss einverstanden sind. (Wir übernehmen keine Haftung für abhanden gekommene, beschmutzte oder beschädigte Artikel.)

Wenn möglich die Artikel der Grösse nach sortieren, dies vereinfacht uns das Einordnen.

## 7. Teilnahme absagen

Sollten Sie eine Bestätigung zur Teilnahme erhalten haben und doch kurzfristig nicht an unserer Börse teilnehmen können, bitten wir Sie, Ihre Teilnahme umgehend abzusagen, damit andere Verkäufer:innen nachrücken können.

**Vielen Dank, dass Sie dazu beitragen, einen reibungslosen Ablauf zu gewährleisten.**